



vo**tre** guide des
rénovations
du **sous-sol**





La planification est toujours l'étape la plus importante de toute rénovation

Pour vous aider à travers cette étape du projet, Home Depot vous offre *Votre guide des rénovations du sous-sol*. Ce recueil court mais détaillé vous guidera à travers le processus de prise de décision et vous fournit un outil pour transcrire les mesures, les matériaux et les dépenses.

Les rénovations du sous-sol sont un projet populaire d'amélioration résidentielle parce qu'elles peuvent augmenter de façon significative la valeur de votre maison et fournir de l'espace additionnel de vie et de rangement.

sommaire

- 3 choisir le plan d'étage
- 4 dimensions
- 5 bricolage ou services d'installation
- 6 sommaire du budget

choisir le plan d'étage



Votre première décision consiste à déterminer le nombre de pièces que vous souhaitez avoir dans votre sous-sol rénové.

TOTAL DES PIÈCES

Utilisation-type :

1 pièce

- salle familiale/ de jeux

2 pièces

- salle de bains et salle familiale/ de jeux

3 pièces

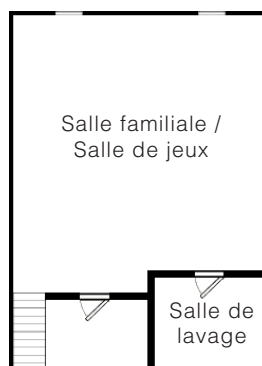
- chambre d'invité, salle de bains et salle familiale/de jeux

4 pièces

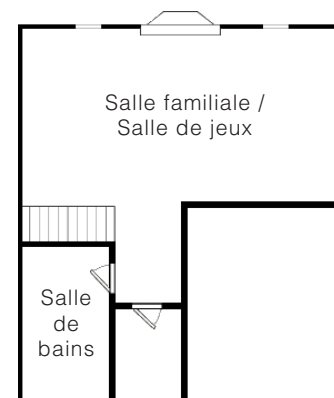
- buanderie/ entreposage, chambre d'invité, salle de bains et salle familiale/ de jeux

Ces plans d'étage sont fréquemment utilisés pour les surfaces d'habitation au sous-sol parce qu'ils sont fonctionnels.

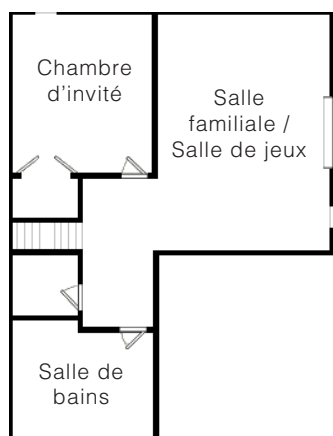
1 pièce



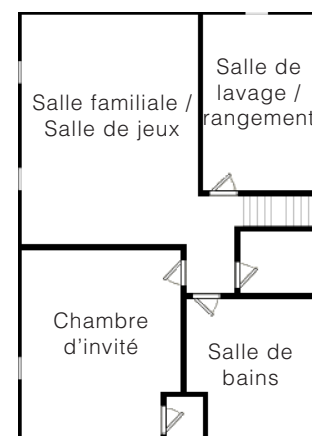
2 pièces



3 pièces



4 pièces



bricolage ou services d'installation

Déterminez quels éléments de votre projet vous pouvez faire vous-même et pour quels éléments vous devrez embaucher un entrepreneur.



Projet	Bricolage	Entrepreneur
Charpente et sous-plancher	<input type="checkbox"/>	<input type="checkbox"/>
Plomberie	<input type="checkbox"/>	<input type="checkbox"/>
Électricité	<input type="checkbox"/>	<input type="checkbox"/>
Isolation et cloison sèches	<input type="checkbox"/>	<input type="checkbox"/>
Peinture	<input type="checkbox"/>	<input type="checkbox"/>
Revêtement de sol	<input type="checkbox"/>	<input type="checkbox"/>

HOME DEPOT Location d'outils



Consultez notre Guide de la location d'outils sur homedepot.ca pour en savoir plus à propos de nos outils de qualité professionnelle pour vous aider à réaliser n'importe quelle tâche.

RÉSERVEZ AVEC LES SERVICES D'INSTALLATION

Visitez le département des Services d'installation de votre magasin Home Depot local pour réserver les entrepreneurs dont vous aurez besoin pour rénover votre sous-sol. Lorsque vous travaillez avec les Services d'installation, vous avez la tranquillité d'esprit que procurent les ententes avec des entrepreneurs réputés qui offrent l'assurance des attestations requises. Vous n'aurez pas non plus à vous tracasser pour l'obtention des permis de construction parce que le coordonnateur des Services d'installation s'occupera de ces détails pour vous.

Composez le 1-800-HOME-DEPOT (466-3337) ou visitez homedepot.ca/servicesinstallation

HOME DEPOT SERVICES D'INSTALLATION

licence RBC 8239-1000-37
On s'en occupe pour vous. Résultats garantis.

sommaire du budget

Divisez votre budget selon différents postes pour avoir un aperçu de l'allocation de l'argent.



Projet	Budget
Charpente et sous-plancher	
Plomberie	
Électricité	
Isolation et cloison sèches	
Peinture	
Revêtement de sol	
Total	



Pour plus de ressources utiles, visitez la section Bricolage de homedepot.ca, recherchez des produits en ligne avec nos guides d'achat instructifs, ou magasinez et comparez pour la commodité et la meilleure valeur.

Les associés Home Depot sont là pour vous servir, alors n'hésitez pas à venir et leur demander conseil.

RÉPANDEZ LA NOUVELLE
AUCUN INTÉRÊT
PENDANT
6 x 12
MOIS*

SUR TOUT pour les achats totalisant 299 \$ ou plus** (y compris les taxes) porté à votre carte de crédit à la consommation Home Depot^{MD}.

AUCUNS FRAIS ANNUELS
Paiements requis*